



DE LAS HERAS
DEMOTECNIA

Estudio Nacional de Opinión Pública

Resumen de Resultados

Abril de 2023

#DeLasHerasTraduceAMéxico



Ficha Metodológica

Fecha de levantamiento: del 20 al 23 de abril de 2023

Tipo de estudio: Cuantitativo en vivienda a nivel nacional

Número de entrevistas: 1,400 entrevistas a personas mayores de 18 años con credencial para votar domiciliada en el municipio donde se estuviera realizando la entrevista

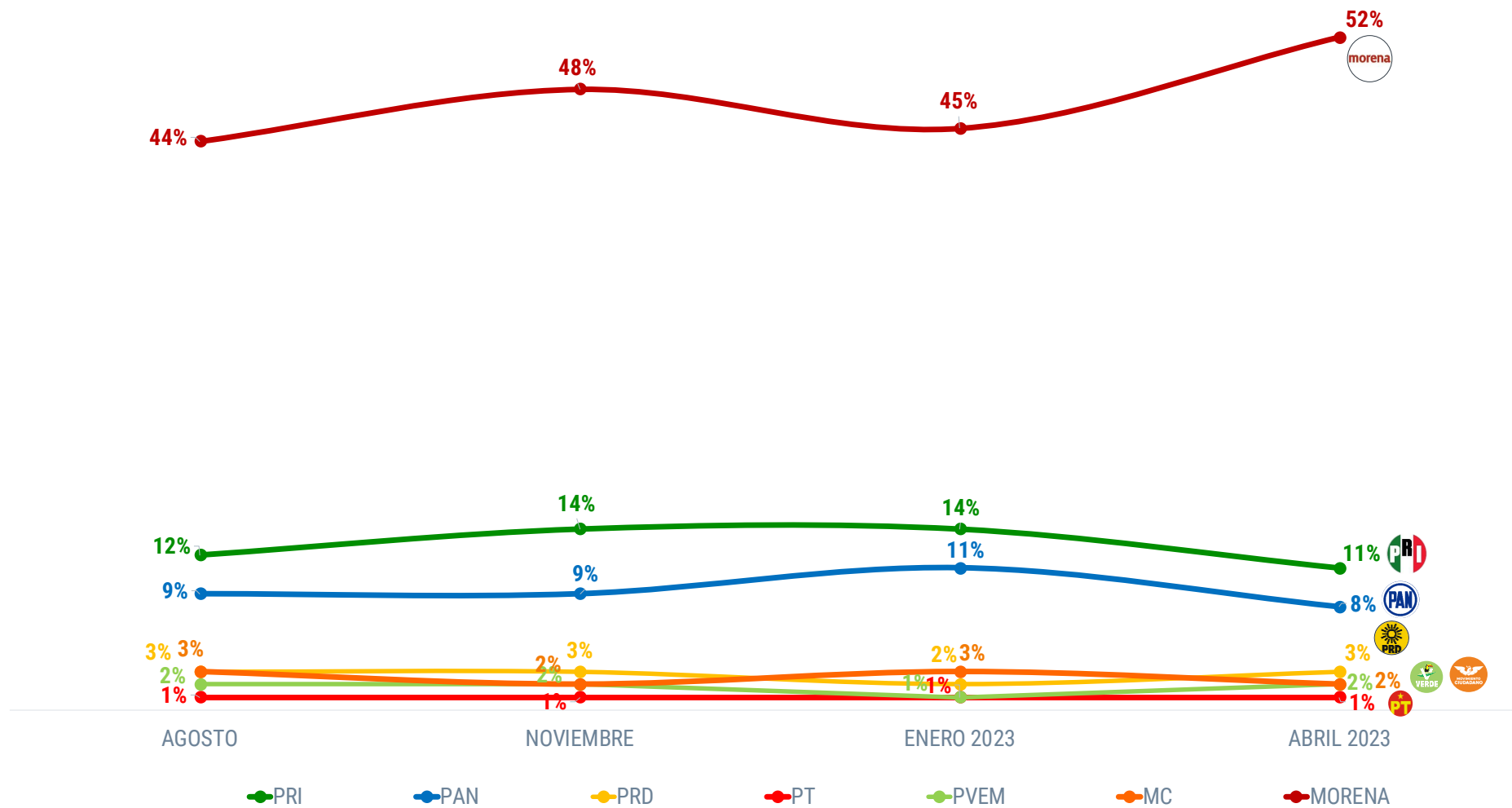
Error Estadístico: Con un 95% de confianza, el error estadístico esperado para este estudio es de +/- 2.7%

De las Heras Demotecnia desempeña sus labores en apego a la Declaración sobre Ética Profesional del Instituto Internacional de Estadística de 2010, y en cumplimiento de las normas internacionales ISO 9001:2015, ISO 20252:2019 y ESIMM V.3. Para más detalles, consulte nuestro **aviso a clientes**, disponible en: <https://www.demotecnia.com.mx/aviso-a-clientes/>



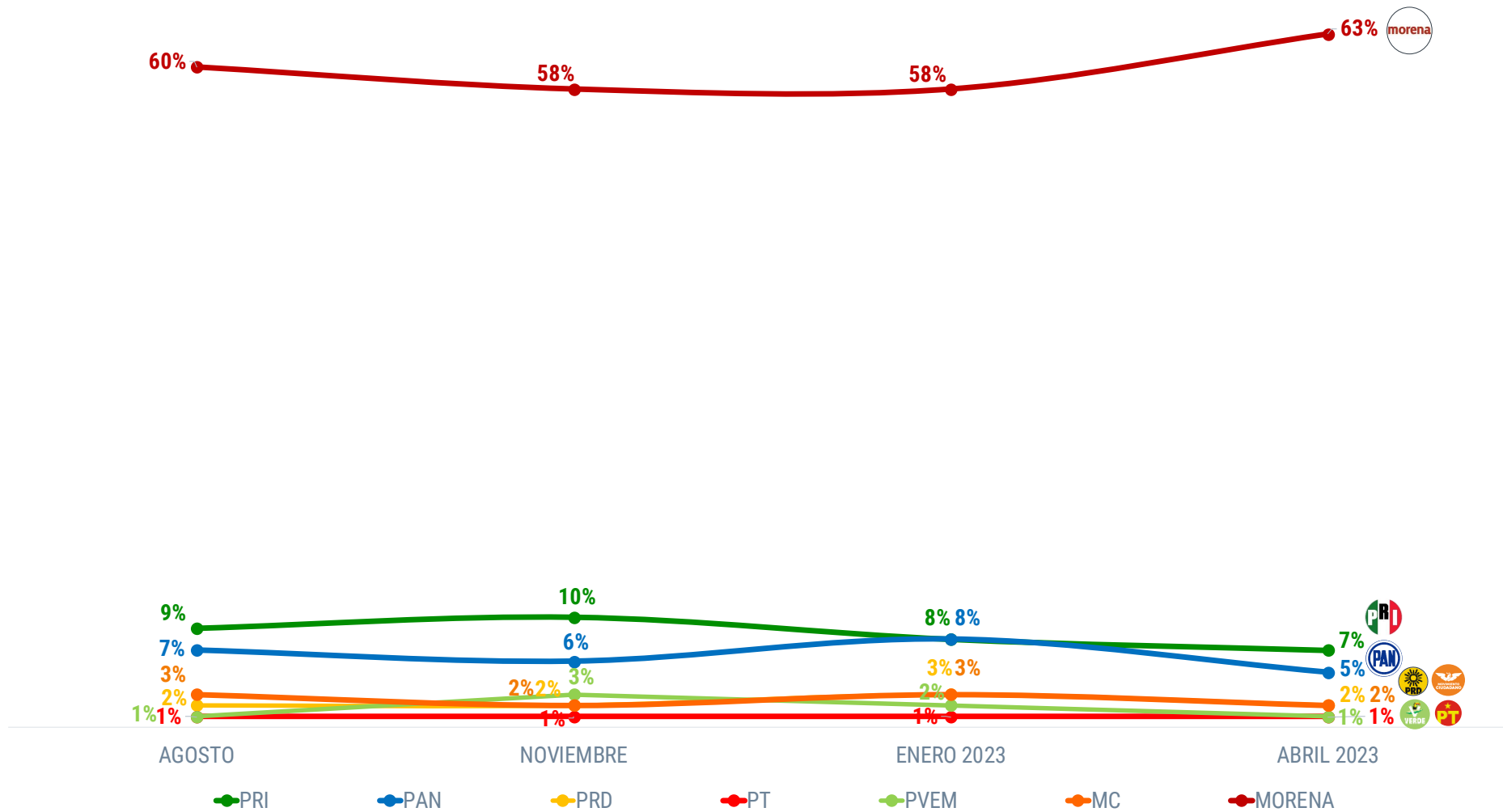
Resultados de la Investigación

¿Con qué partido usted se identifica más?



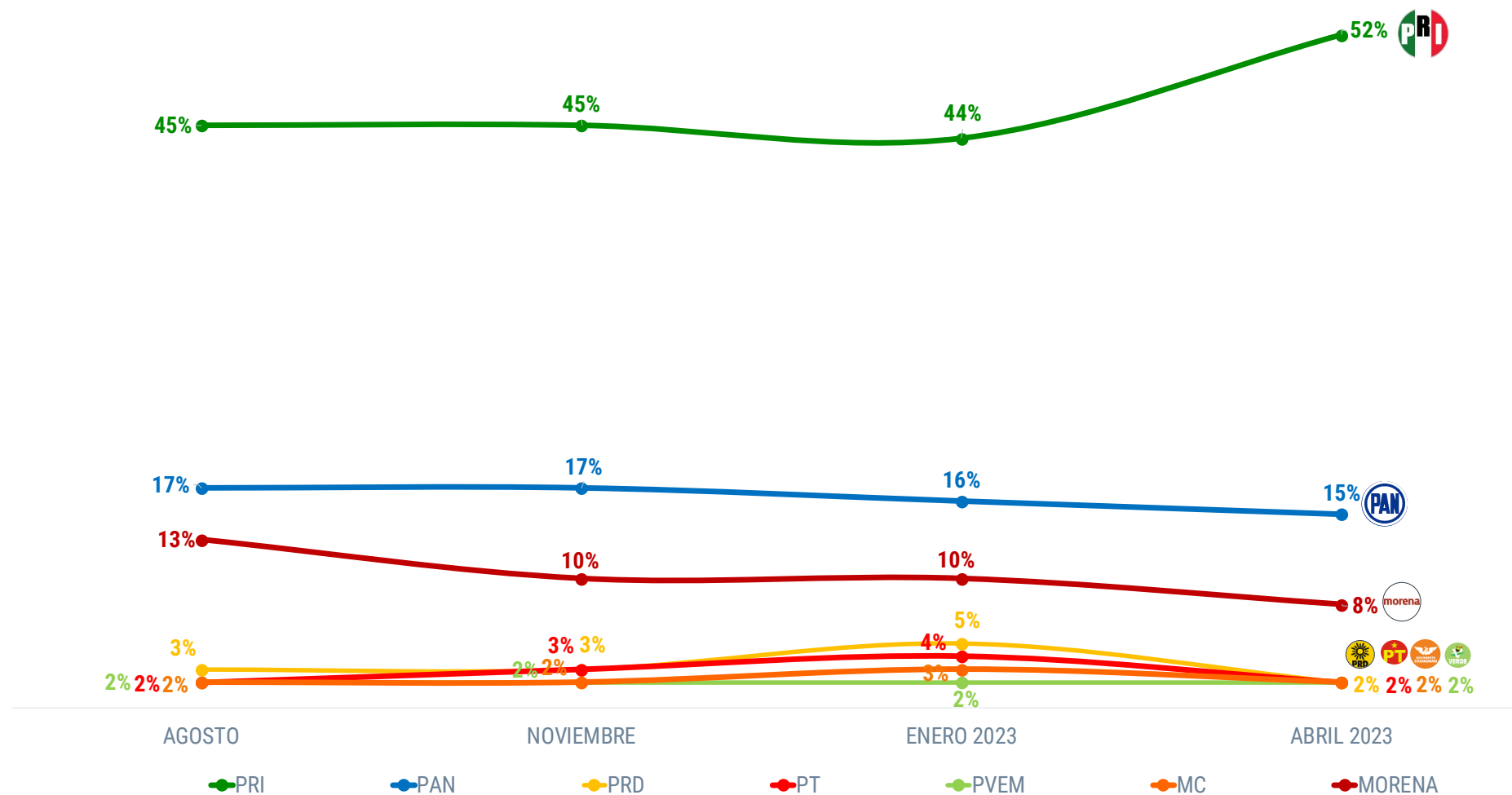
Tomando en cuenta otras opciones de respuesta suma 100%

Si este domingo hubiera elecciones para presidente de la República, ¿usted por cuál partido votaría?



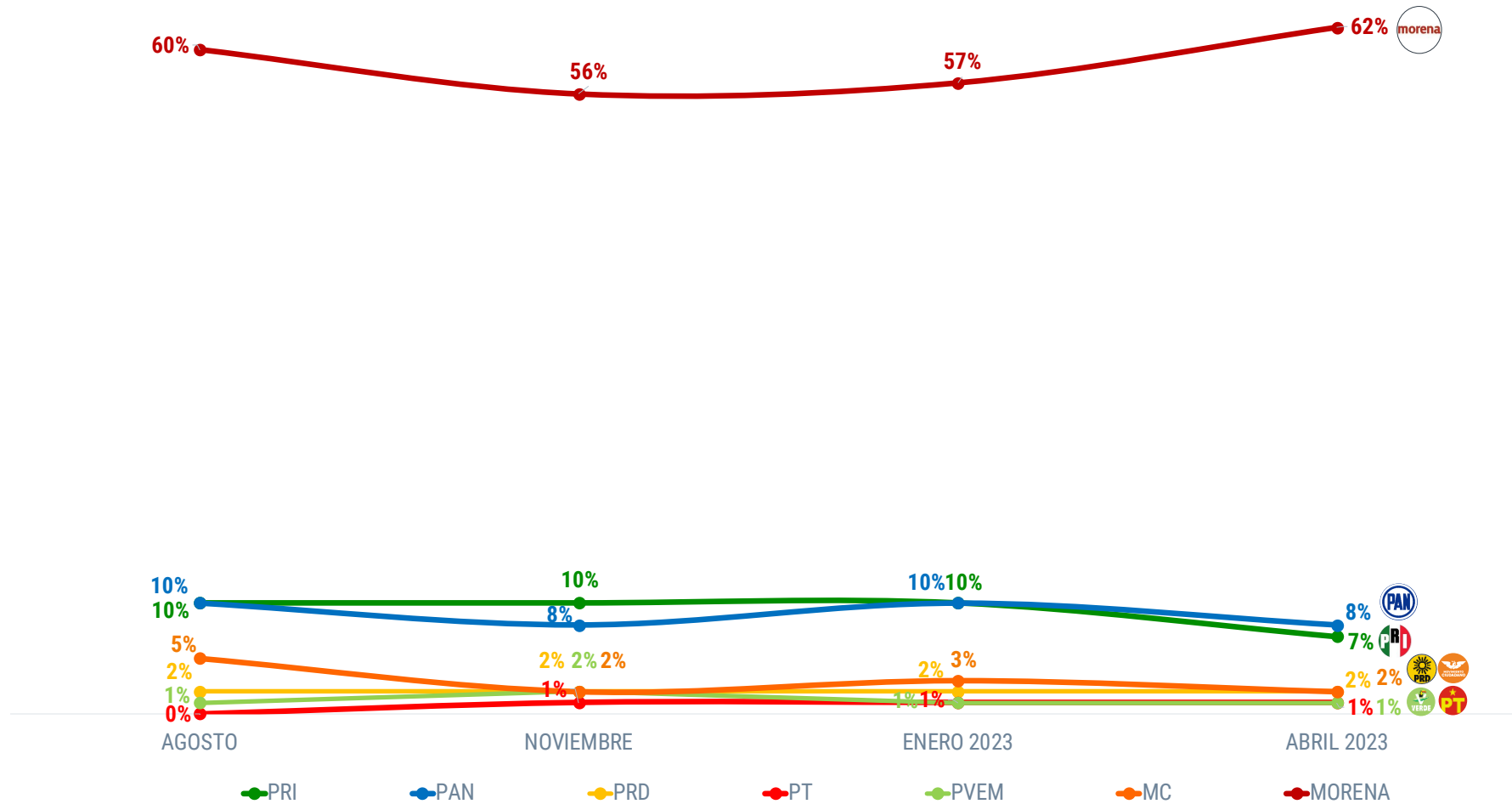
Tomando en cuenta otras opciones de respuesta suma 100%

¿Con cuál partido piensa que les iría PEOR a usted y a su familia?



Tomando en cuenta otras opciones de respuesta suma 100%

¿Qué partido tiene en este momento **MÁS** posibilidades de ganar la próxima elección de presidente de la República aquí donde usted vive?



Tomando en cuenta otras opciones de respuesta suma 100%

De las siguientes personas, dígame por favor ¿quién de ellas...?



	Claudia Sheinbaum	Marcelo Ebrard	Adán Augusto López	Ricardo Monreal	Gerardo Fernández Noroña	No los conoce	Todos / Cualquiera	Ninguno	No sabe
Es más cercana a la gente	42%	14%	7%	2%	9%	7%	1%	7%	11%
Conoce más el país	19%	34%	6%	3%	11%	5%	2%	4%	16%
Es más honesta	34%	10%	4%	1%	8%	4%	2%	19%	18%
Tiene más probabilidades de cumplir sus promesas de campaña	39%	16%	5%	2%	9%	4%	1%	11%	13%
Impulsaría más el derecho de las mujeres a vivir una vida sin violencia	69%	6%	2%	1%	3%	2%	1%	6%	10%
Opinión positiva*	71%	65%	54%	33%	56%				
Estaría más dispuesto a votar en la próxima elección para presidente de la República	43%	17%	5%	2%	8%	3%	1%	10%	11%
Prefiere que sea el candidato de MORENA a presidente de la República	42%	19%	6%	3%	9%	3%	2%	7%	9%
Sería el mejor candidato a presidente de la República	39%	21%	7%	3%	9%	3%	1%	7%	10%

*La variable opinión positiva suma más de 100%, pues se muestra los resultados de cuatro preguntas independientes

Se asignó la siguiente puntuación a cada atributo evaluado:

Categoría	Puntaje	Asignado a
Cercanía	0.25	CSP
Conoce al país	0.25	MEC
Honestidad	1	CSP
Cumple lo que promete	0.25	CSP
Respeto el derecho de las mujeres a vivir una vida sin violencia	0.50	CSP
Opinión positiva	2	CSP
Disposición a votar por ella / él	2	CSP
Preferencia como candidato de MORENA	2.75	CSP
Buen candidato a presidente de la república	1	CSP

Tomando en cuenta lo anterior, **los aspirantes obtuvieron la siguiente puntuación** de 10 puntos posibles:



**Claudia
Sheinbaum**

9.75



**Marcelo
Ebrard**

.25



**Gerardo Fernández
Noroña**

0



**Ricardo
Monreal**

0



Adán Augusto López

0

Evaluación de aspirantes



	Lo conoce	*Calificación cuantitativa
Alfredo del Mazo	55%	5.1
Beatriz Paredes	57%	5.1
Claudia Ruiz Massieu	38%	4.9
Enrique de la Madrid	30%	4.8
Miguel Ángel Osorio Chong	52%	4.7
Manlio Fabio Beltrones	33%	4.1
Alejandro Moreno "Alito"	29%	3.1

Evaluación de aspirantes



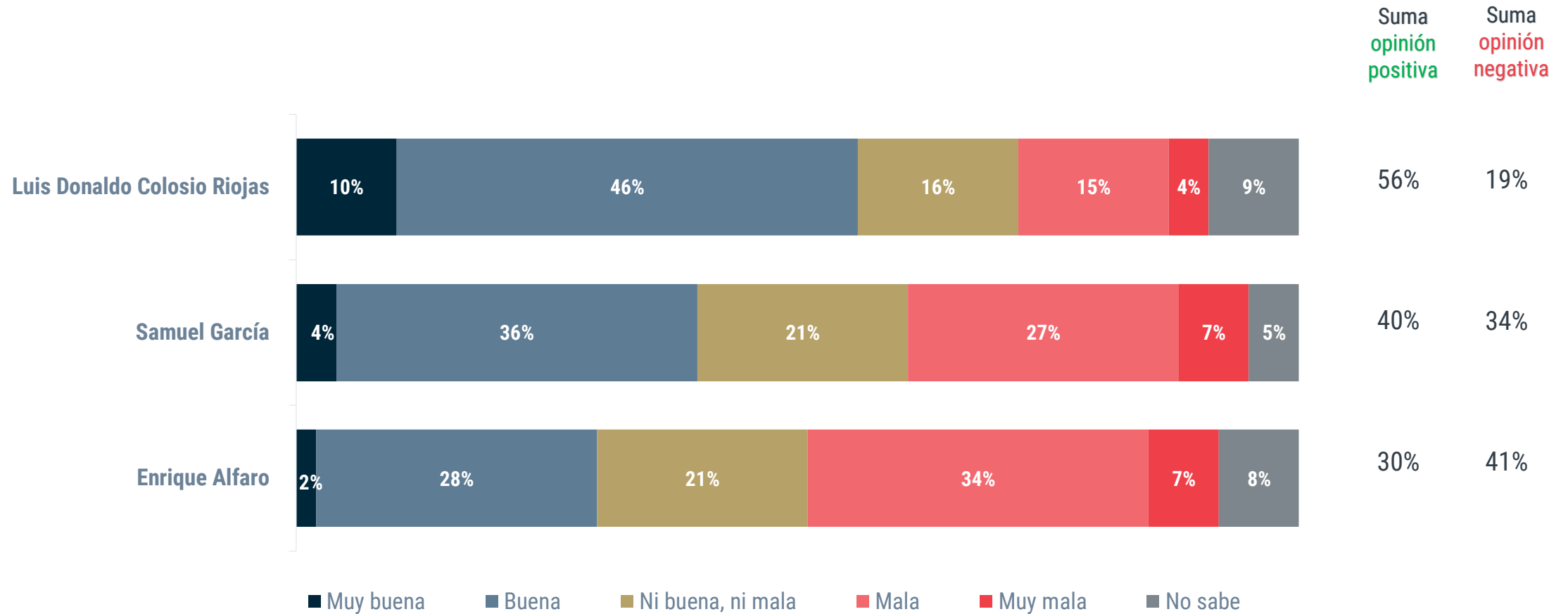
	Lo conoce	*Calificación cuantitativa
Mauricio Kuri	23%	5.0
Santiago Creel	52%	4.8
Maru Campos	14%	4.8
Ricardo Anaya	80%	4.3
Lily Téllez	42%	3.9

Evaluación de aspirantes



	Lo conoce	*Calificación cuantitativa
Luis Donaldo Colosio Riojas	65%	6.3
Samuel García	28%	5.2
Enrique Alfaro	32%	4.4

¿Y qué **opinión** tiene de esta persona?*



Si éstos fueran los candidatos para para Presidente de la República, ¿por cuál de ellos votaría?

CAREOS TIPO A

Careo 1

Claudia Sheinbaum		69%
Alfredo del Mazo		18%
No los conoce		1%
Ninguno		6%
No sabe		6%

Careo 2

Marcelo Ebrard		65%
Alfredo del Mazo		18%
No los conoce		1%
Ninguno		10%
No sabe		6%

Careo 3

Gerardo Fernández Noroña		59%
Alfredo del Mazo		21%
No los conoce		2%
Ninguno		12%
No sabe		6%

Careo 4

Ricardo Monreal		58%
Alfredo del Mazo		20%
No los conoce		2%
Ninguno		13%
No sabe		7%

Careo 5

Adán Augusto López		57%
Alfredo del Mazo		22%
No los conoce		2%
Ninguno		13%
No sabe		6%

Si éstos fueran los candidatos para para Presidente de la República, ¿por cuál de ellos votaría?

CAREOS TIPO B

Careo 6

Claudia Sheinbaum		71%
Santiago Creel		15%
No los conoce		1%
Ninguno		7%
No sabe		5%
Todos / Cualquiera		1%

Careo 7

Marcelo Ebrard		67%
Santiago Creel		17%
No los conoce		1%
Ninguno		10%
No sabe		5%

Careo 8

Gerardo Fernández Noroña		60%
Santiago Creel		20%
No los conoce		2%
Ninguno		13%
No sabe		5%

Careo 9

Adán Augusto López		59%
Santiago Creel		21%
No los conoce		2%
Ninguno		13%
No sabe		5%

Careo 10

Ricardo Monreal		58%
Santiago Creel		20%
No los conoce		2%
Ninguno		14%
No sabe		6%

Si éstos fueran los candidatos para para Presidente de la República, ¿por cuál de ellos votaría?

CAREOS TIPO C

Careo 11

Claudia Sheinbaum 	70%
Luis Donaldo Colosio Riojas 	18%
No los conoce	1%
Ninguno	7%
No sabe	4%



Careo 12

Marcelo Ebrard 	66%
Luis Donaldo Colosio Riojas 	19%
No los conoce	1%
Ninguno	10%
No sabe	4%



Careo 13

Gerardo Fernández Noroña 	58%
Luis Donaldo Colosio Riojas 	23%
No los conoce	2%
Ninguno	12%
No sabe	5%

Careo 14

Adán Augusto López 	58%
Luis Donaldo Colosio Riojas 	23%
No los conoce	1%
Ninguno	13%
No sabe	5%

Careo 15

Ricardo Monreal 	57%
Luis Donaldo Colosio Riojas 	23%
No los conoce	1%
Ninguno	14%
No sabe	5%

Calificación del trabajo
del **Presidente Andrés
Manuel López Obrador**

Calificaciones de 0	3%
Calificaciones de 1 a 5	8%
Calificaciones de 6 y 7	10%
Calificaciones de 8 y 9	39%
Calificaciones de 10	38%
Promedio	8.3



Calificación del trabajo del **Presidente Andrés Manuel López Obrador**



AGOSTO

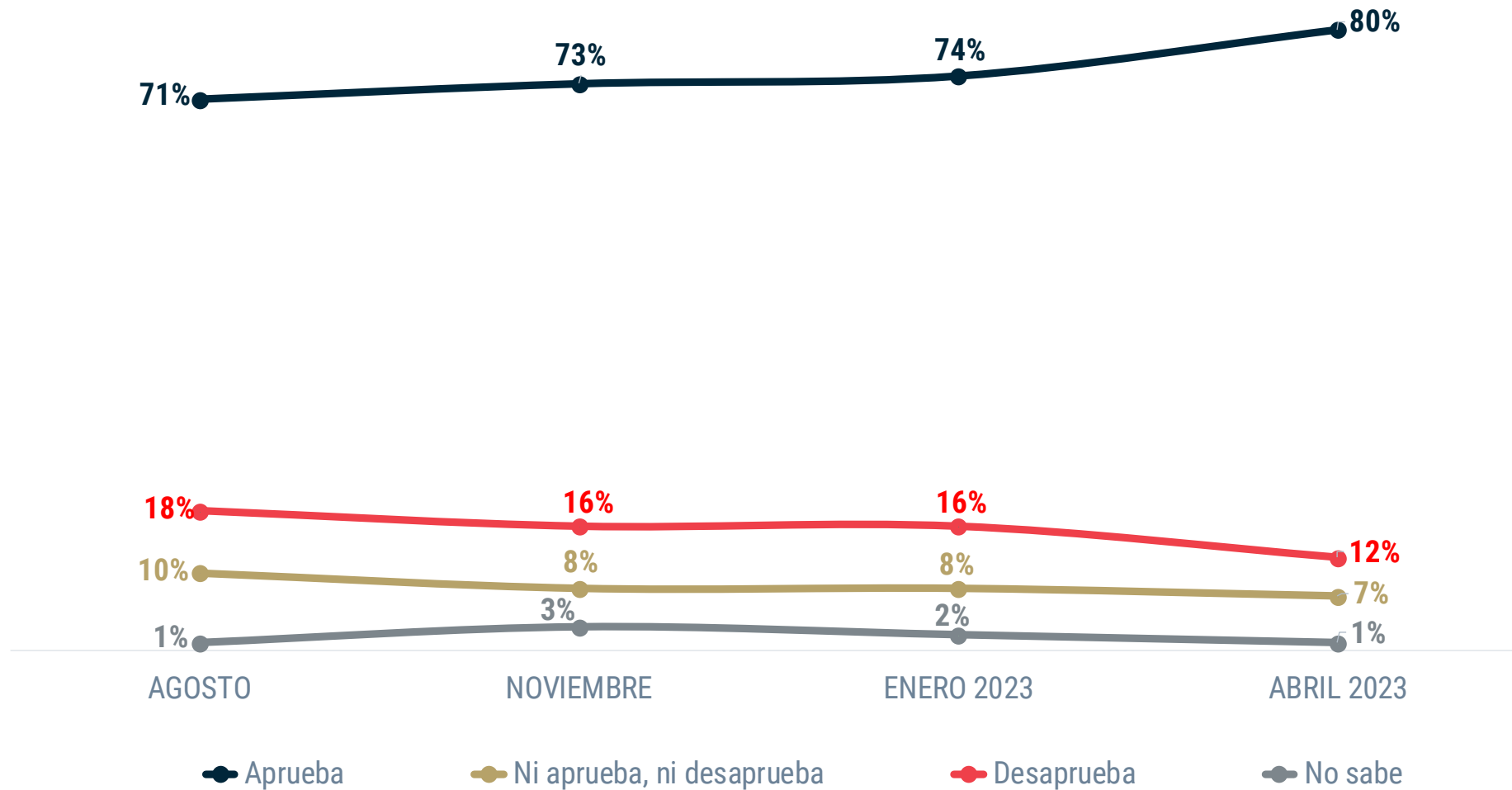
NOVIEMBRE

ENERO 2023

ABRIL 2023



¿Usted aprueba o desaprueba el desempeño del Presidente Andrés Manuel López Obrador?



Lo **MEJOR** que ha hecho el gobierno del **Presidente Andrés Manuel López Obrador**

Implementar programas de atención a las personas adultas mayores	39%
Otorgar becas a estudiantes	9%
Ayudar a la gente	6%
Implementar programas sociales	3%
Las refineras	2%
Acabar con la corrupción en el gobierno	2%
Implementar programas de atención a niños y jóvenes	2%
La construcción del Tren Maya	2%
Crear programas para el campo	1%
Disminuir la pobreza	1%
Quitar poder y privilegios a la clase política	1%
Implementar programas de atención a personas con discapacidad	1%

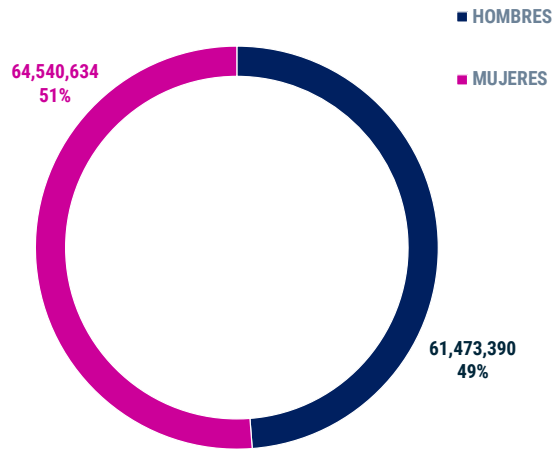
Gobernar para todos	1%
Quitar pensión a los expresidentes	1%
Dar apoyos económicos	1%
Mejorar los salarios	1%
La construcción del aeropuerto "Felipe Ángeles"	1%
Gobernar con transparencia	1%
La Reforma Laboral	1%
Mejorar la economía	1%
Mejorar al país	1%
Otras menores al 1%	9%
Todo	1%
Nada	6%
No sabe / No recuerda	6%

Lo PEOR que ha hecho el gobierno del **Presidente Andrés Manuel López Obrador**

No disminuir la inseguridad	8%
Dar becas a jóvenes que no estudian ni trabajan	3%
No hacer cumplir las leyes	2%
No controlar el alza de precios	2%
No acabar con la corrupción en el gobierno	1%
Quitar programas sociales	1%
Quitar el Seguro Popular	1%
No escuchar las demandas de la gente	1%
No controlar el alza de la gasolina	1%
La construcción del Tren Maya	1%
Le falta mano dura	1%
Permitir el ingreso de inmigrantes	1%
Gobernar para unos cuantos	1%

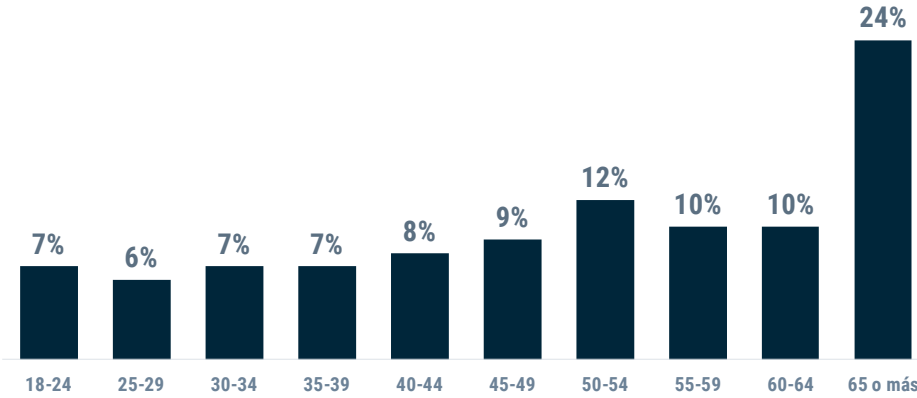
No tener un buen equipo de trabajo	1%
No instalar guarderías y estancias infantiles	1%
No cumplir lo que promete	1%
No acabar con el robo de dinero por parte de los funcionarios públicos	1%
No abastecer de medicamentos los centros de salud y hospitales	1%
Mentir	1%
Ha trabajado mal	1%
Ser un gobierno autoritario	1%
Las refinerías	1%
Otras menores al 1%	8%
Todo	1%
Nada	28%
No sabe / No recuerda	30%

Sexo

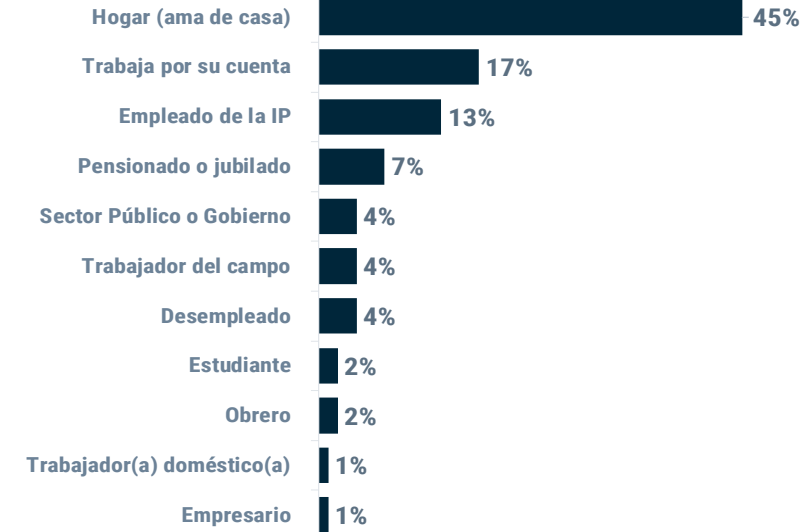


Fuente: INEGI

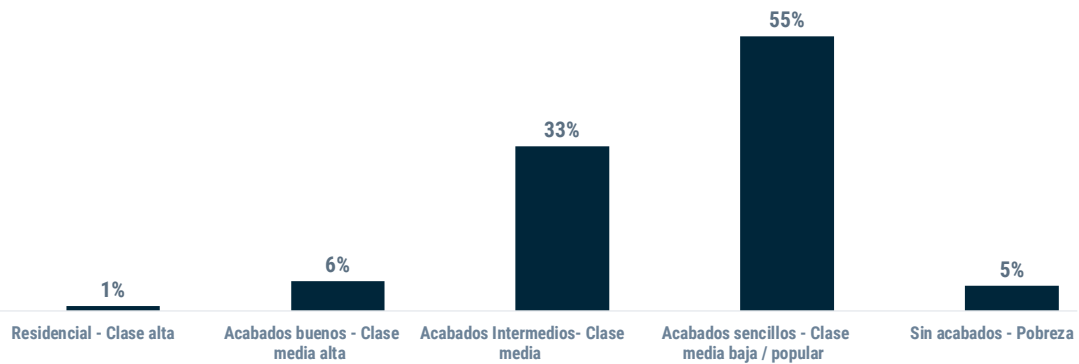
Edad



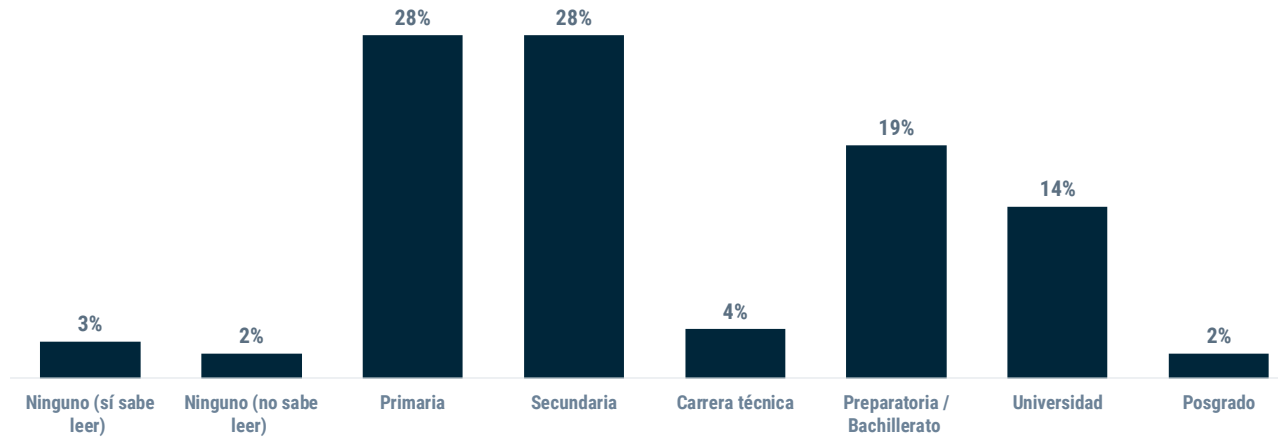
Ocupación



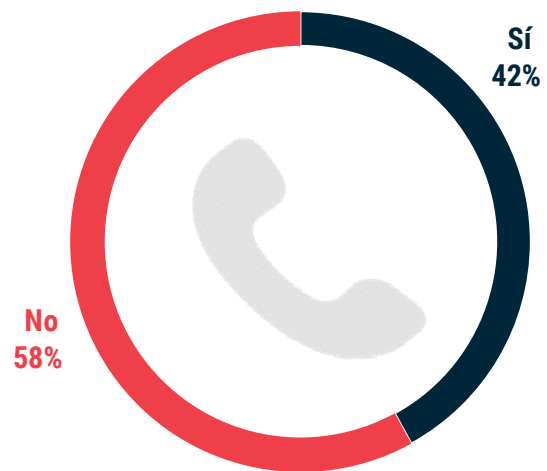
Nivel de la vivienda



Escolaridad



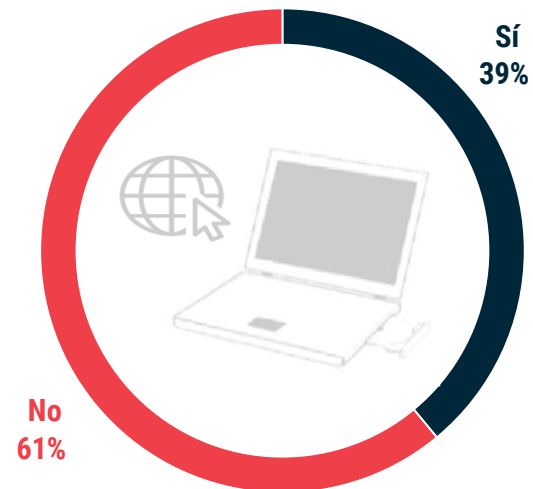
¿Tiene teléfono en casa?



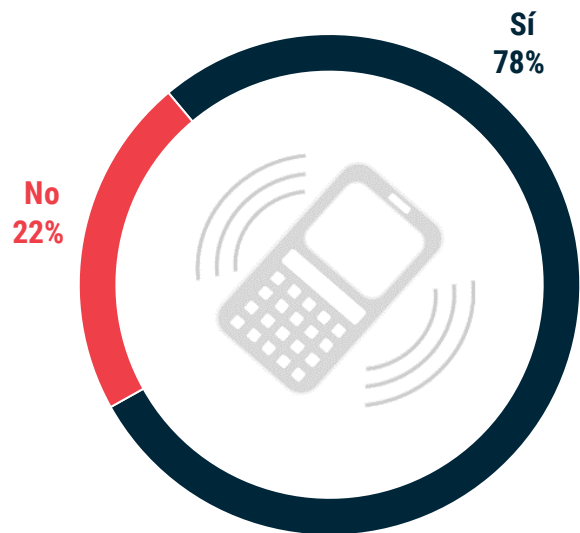
¿Tiene TV por cable o satélite?



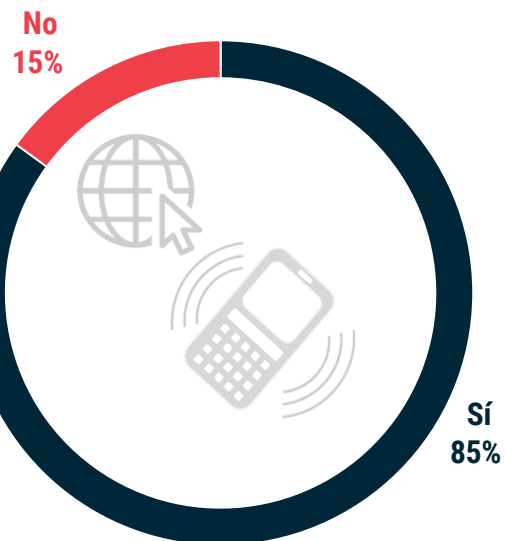
¿Puede acceder a internet a través de una computadora u otro dispositivo?



¿Tiene teléfono celular?



*¿Puede acceder a internet a través de su teléfono celular?



*Pregunta realizada a quienes cuentan con teléfono celular





DE LAS HERAS
DEMOTECNIA

#DeLasHerasTraduceAMéxico

